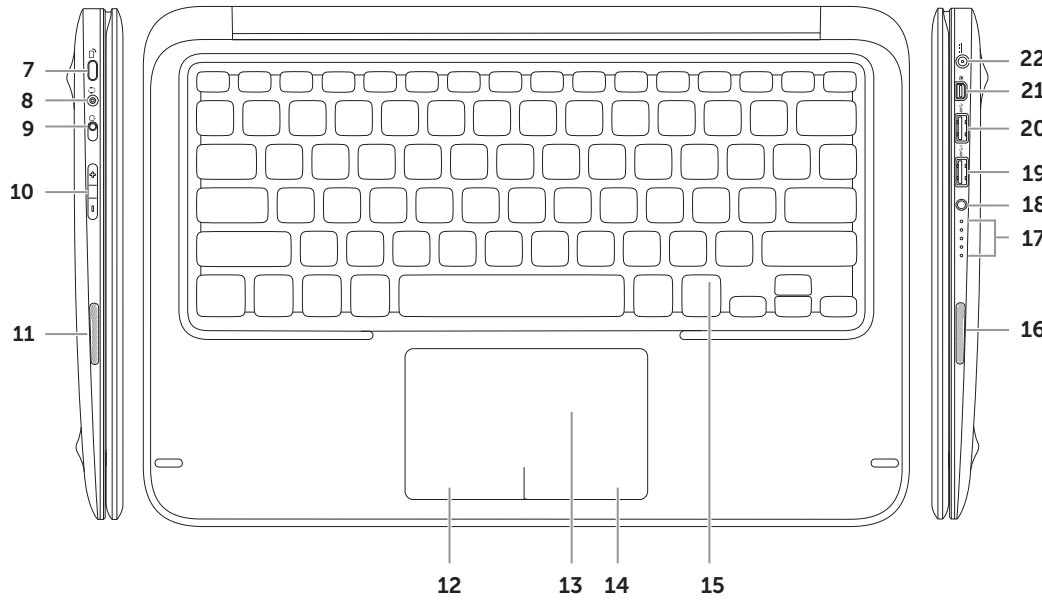
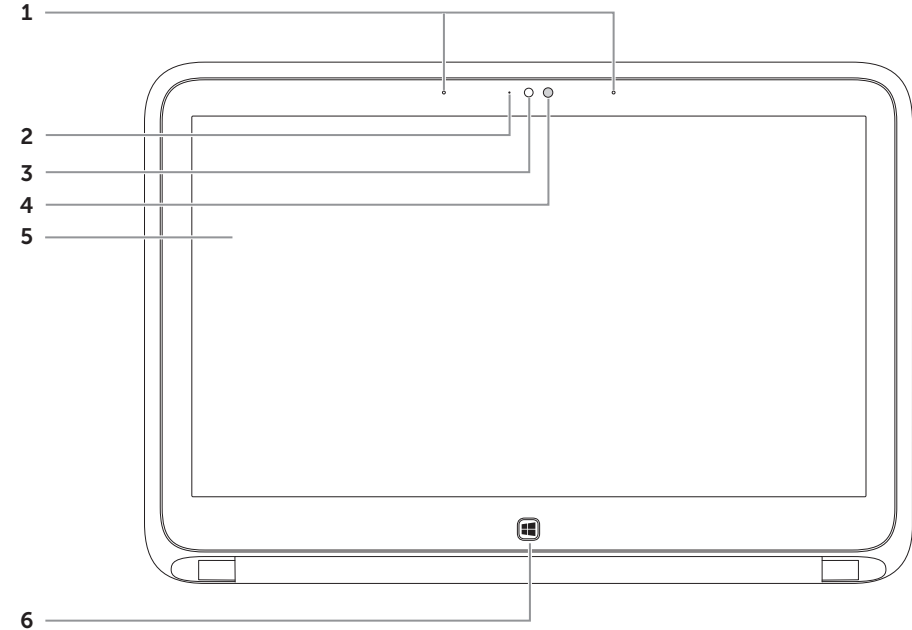


Computer Features

Fonctions de l'ordinateur | Merkmale des Computers | Caratteristiche del computer | ميزات الكمبيوتر



1. Digital array microphones (2)
2. Camera-status light
3. Camera
4. Ambient-light sensor
5. Display
6. Windows button
7. Screen-rotation lock button
8. Headphone/Microphone-combo port
9. Power switch
10. Volume-control buttons
11. Left speaker
12. Left-click area
13. Touchpad
14. Right-click area
15. Backlit keyboard
16. Right speaker
17. Battery-status lights (5)

1. Microphones numériques matriciels (2)
2. Voyant d'état de la caméra
3. Caméra
4. Capteur d'éclairage ambiant
5. Écran
6. Bouton Windows
7. Bouton de verrouillage de rotation de l'écran
8. Port combiné écouteur/microphone
9. Interrupteur
10. Boutons de commande du volume
11. Haut-parleur gauche
12. Zone du clic gauche
13. Pavé tactile
14. Zone du clic droit
15. Clavier rétro-éclairé
16. Haut-parleur droit
17. Voyants d'état de la batterie (5)
18. Bouton d'état de la batterie
19. Port USB 3.0 avec PowerShare
20. Port USB 3.0
21. Mini DisplayPort
22. Port de l'adaptateur d'alimentation

1. Digitale Array-Mikrofone (2)
2. Statusanzeige der Kamera
3. Kamera
4. Umgebungslichtsensor
5. Bildschirm
6. Windows-Taste
7. Bildschirm-Drehverriegelungsknopf
8. Komboanschluss für Kopfhörer/Mikrofon
9. Netzschalter
10. Lautstärkeregler
11. Linker Lautsprecher
12. Linksklick-Bereich
13. Touchpad
14. Rechtsklick-Bereich
15. Tastatur mit Hintergrundbeleuchtung
16. Rechter Lautsprecher
17. Akkustatusanzeigen (5)
18. Akkustatusaste
19. USB-3.0-Anschluss mit PowerShare
20. USB-3.0-Anschluss
21. Mini-DisplayPort
22. Netzteilanschluss

1. Microfoni array digitali (2)
2. Indicatore di stato della fotocamera
3. Fotocamera
4. Sensore di luminosità ambientale
5. Schermo
6. Pulsante Windows
7. Pulsante di blocco della rotazione dello schermo
8. Porta combinata microfono/cuffia
9. Interruttore di accensione
10. Pulsanti di controllo del volume
11. Altoparlante sinistro
12. Area del pulsante sinistro
13. Touchpad
14. Area del pulsante destro
15. Tastiera retroilluminata
16. Altoparlante destro
17. Indicatori di stato della batteria (5)
18. Pulsante di stato della batteria
19. Porta USB 3.0 con PowerShare
20. Porta USB 3.0
21. Mini-DisplayPort
22. Porta dell'adattatore di alimentazione

19. منفذ USB 3.0 مع PowerShare
20. منفذ USB 3.0
21. منفذ الشاشة الصغيرة
22. منفذ محول الطاقة
10. أزرار التحكم في مستوى الصوت
11. السماعة اليسرى
12. منطقة النقر بزر الماوس الأيسر
13. لوحة اللمس
14. منطقة النقر بزر الماوس الأيمن
15. لوحة المفاتيح ذات الإضاءة الخلفية
16. السماعة اليمنى
17. مصابيح حالة البطارية (5)
18. زر حالة البطارية

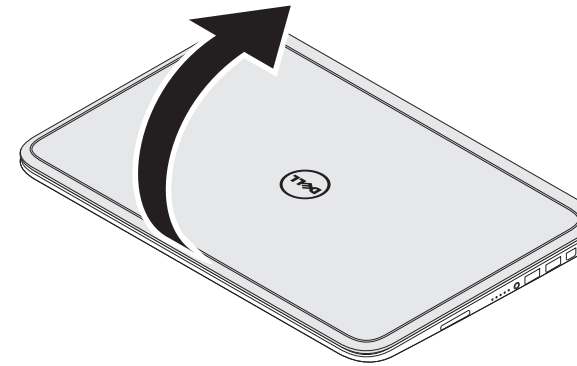
1. ميكروفونات المصفوفة الرقمية (2)
2. مصباح حالة الكاميرا
3. الكاميرا
4. مستشعر الإضاءة المحيطة
5. الشاشة
6. زر Windows
7. زر قفل إدارة الشاشة
8. المنفذ المجمع لسماعة الرأس/الميكروفون
9. مفتاح الطاقة

Transform to a Tablet

التحويل إلى كمبيوتر لوحي | Transformer en tablette

Umwandlung in ein Tablet | Trasformazione in tablet


1



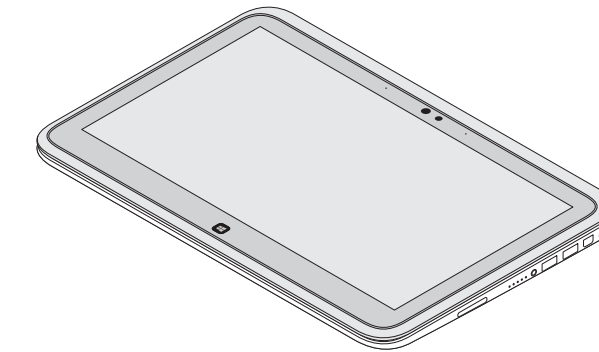
2



3



4



XPS

12

Quick Start Guide

Guide d'information rapide | Schnellstart-Handbuch

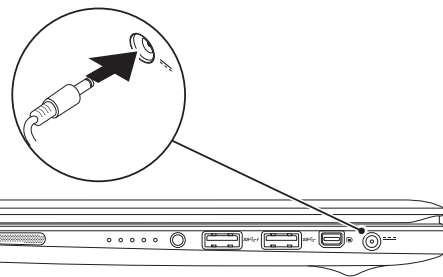
Guida introduttiva rapida | دليل البدء السريع



1 Connect the power adapter

Branchez l'adaptateur d'alimentation | Netzteil anschließen

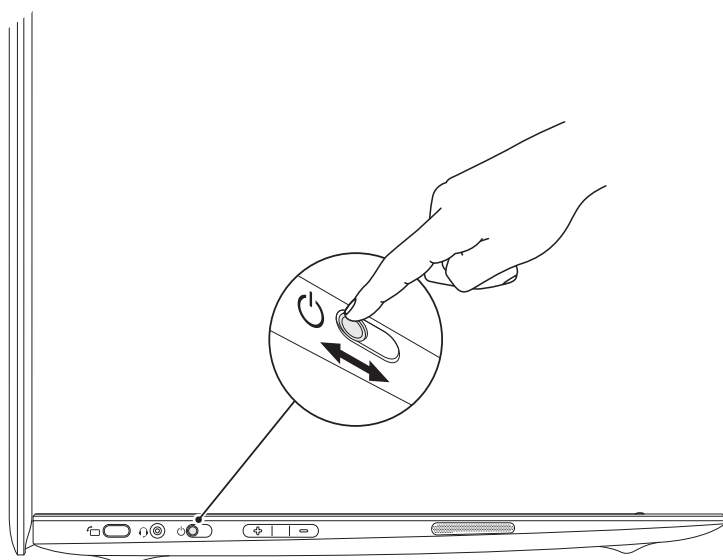
Connettere l'adattatore di alimentazione | قم بتوصيل محول الطاقة



2 Turn on your computer

Allumez l'ordinateur | Computer einschalten

Accendere il computer | قم بتشغيل الكمبيوتر



3 Complete Windows setup

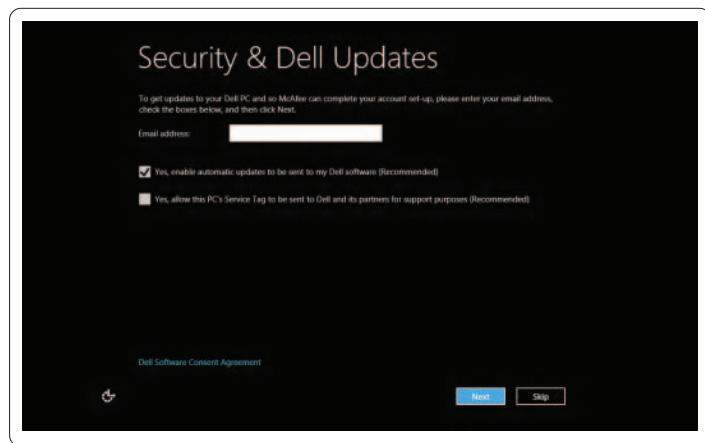
Effectuez la configuration Windows | Windows-Setup abschließen

Completare la configurazione di Windows | Windows إعداد

Enable security

Activez la sécurité | Sicherheit aktivieren

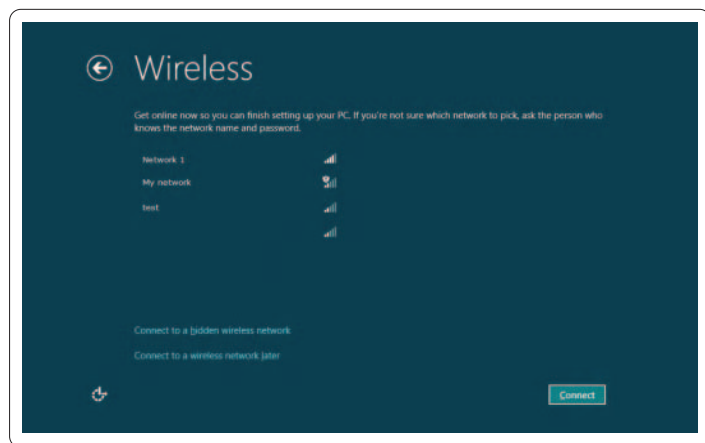
Abititare la protezione | تمكين الحماية



Configure wireless (optional)

Configurez la fonction sans fil (en option) | Wireless konfigurieren (optional)

Configurare la connessione wireless (opzionale) | التكوين اللاسلكي (اختياري)



Windows 8

Tiles | Mosaiques | Kacheln | Tile | الوحدات



Swipe or scroll to access more tiles

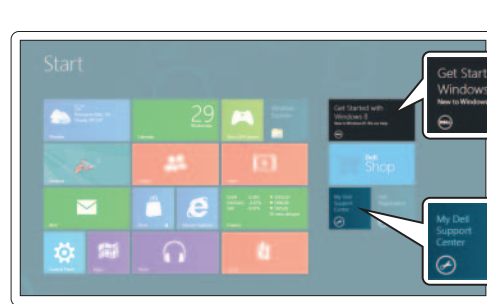
Glissez ou faites défiler pour accéder à plus de mosaïques

Für weitere Kacheln Wischen oder scrollen

Passare il dito o scorrere per accedere ad altre tile

قم بالتمرير أو الانتقال للوصول إلى المزيد من الوحدات

Resources | Ressources | Ressourcen | Risorse | الموارد



Getting started

Mise en route

Handbuch zum Einstieg

Procedura preliminari

بدء التشغيل

My Dell Support Center

Centre de support Dell

Mein Dell Support Center

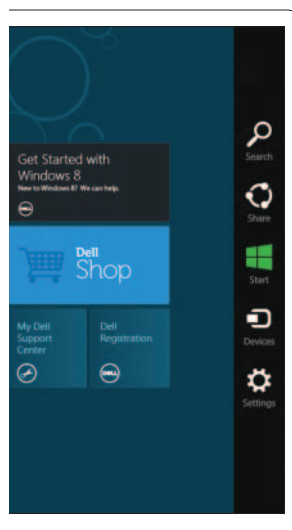
Supporto tecnico di Dell

مركز دعم شركة Dell الخاص بي

Charms sidebar

Encadré de symboles | Charms-Seitenleiste

Barra lateral Charms | الشريط الجانبي للعناصر الرائعة



Swipe from right edge of the display

Glissez depuis le bord droit de l'écran

Vom rechten Bildschirmrand aus Wischen

Passare il dito partendo dal bordo destro dello schermo

تمرير من الحافة اليمنى للشاشة

Swipe from right edge of the touchpad

Glissez depuis le bord droit du pavé tactile

Vom rechten Touchpad-Rand aus Wischen

Passare il dito partendo dal bordo destro del touchpad

التمرير من الحافة اليمنى للوحة المس

Point mouse to lower- or upper-right corner

Pointez la souris vers le coin droit inférieur ou supérieur

Mit Maus auf die linke oder rechte untere Ecke zeigen

Puntare il mouse verso l'angolo inferiore o superiore destro

توجيه الماوس إلى الزكن العلوي أو السفلي

Function Keys

Touches de fonction | Funktionstasten | Tasti funzione | مفاتيح الوظائف

	Switch to external display	Passer sur un écran externe Zum externen Bildschirm wechseln Passa allo schermo esterno التحويل إلى الشاشة الخارجية
	Turn off/on wireless	Activer/Désactiver le sans fil Wireless ein-/ausschalten Disattiva rilevatore senza fili تشغيل اللاسلكي / إيقاف تشغيل
	Show battery meter	Afficher la jauge de batterie Akkumeter einblenden Mostra livello della batteria إظهار مقياس البطارية
	Decrease brightness	Réduire la luminosité Helligkeit reduzieren Diminuisci luminosità تقليل السطوع
	Increase brightness	Augmenter la luminosité Helligkeit erhöhen Aumenta luminosità زيادة السطوع
	Toggle keyboard backlight	Basculer vers le rétro-éclairage du clavier Hintergrundbeleuchtung der Tastatur umschalten Attiva/disattiva la retroilluminazione della tastiera تبديل الإضاءة الخلفية للوحة المفاتيح
	Play previous track or chapter	Lire la piste précédente ou le chapitre précédent Vorherigen Titel bzw. vorheriges Kapitel wiedergeben Riproduci traccia o capitolo precedenti تشغيل المسار أو الفصل السابق
	Play/pause	Lecture/Pause Wiedergabe/Pause Riproduci/pausa تشغيل / إيقاف مؤقت
	Play next track or chapter	Lire la piste suivante ou le chapitre suivant Nächsten Titel bzw. nächstes Kapitel wiedergeben Riproduci traccia o capitolo successivi تشغيل المسار أو الفصل التالي
	Decrease volume level	Diminue le niveau du volume Lautstärke verringern Diminuisci il livello del volume تقليل مستوى الصوت
	Increase volume level	Augmente le niveau du volume Lautstärke erhöhen Aumenta il livello del volume زيادة مستوى الصوت
	Mute audio	Couper le son Audio stummschalten Audio disattivato كتم الصوت

Contacting Dell

To contact Dell for sales, technical support, or customer service issues, go to dell.com/ContactDell

Contacter Dell

Pour prendre contact avec Dell pour des questions commerciales, de support technique ou de service clientèle, rendez-vous à l'adresse dell.com/ContactDell

Kontaktaufnahme mit Dell

Um mit dem Verkauf, dem technischen Support oder dem Kundendienst von Dell Kontakt aufzunehmen, rufen Sie dell.com/ContactDell

Come contattare Dell

Per contattare Dell per problemi commerciali, di supporto tecnico o per il servizio clienti, visitare la pagina dell.com/ContactDell

Dell الاتصال بشركة Dell

للتواصل بشركة Dell فيما يتعلق بالمبيعات أو الدعم التقني أو أي موضوعات تتعلق بخدمة العملاء، انتقل إلى dell.com/ContactDell

More Information

For regulatory and safety best practices, see dell.com/regulatory_compliance

Plus d'informations

Pour connaître les réglementations et les meilleures pratiques en matière de sécurité, reportez-vous à l'adresse dell.com/regulatory_compliance

Weitere Informationen

Informationen zur Zulassung und zur bestmöglichen Einhaltung der Sicherheitsrichtlinien finden Sie unter dell.com/regulatory_compliance

Ulteriori informazioni

Per le migliori pratiche relative a norme e sicurezza, visitare la pagina dell.com/regulatory_compliance

المزيد من المعلومات

للحصول على معلومات حول أفضل الممارسات التنظيمية والأمنية، يرجى الإطلاع على dell.com/regulatory_compliance

Service Tag/Regulatory Labels

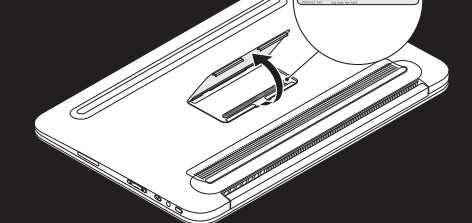
Numéro de service/étiquettes réglementaires

Service-Tag/Registrierungsschilder

Numero di servizio/Etichette normative

علامة الخدمة / المصقات التنظيمية

حقوق الطبع والنشر © لعام 2012 محفوظة لشركة Dell Inc. Dell™، Dell و XPS™ علامات تجارية لشركة Dell Inc. Dell و XPS™ علامات تجارية لشركة Dell Inc. Windows® علامة تجارية أو علامة تجارية مسجلة لشركة Dell Inc. Windows® علامة تجارية أو علامة تجارية مسجلة لشركة Dell Inc. Microsoft Corporation في الولايات المتحدة والبلدان الأخرى. الطراز التنظيمي: P20S | النوع: P20S001 XPS 9Q23 طراز الكمبيوتر: XPS 9Q23



Información de la NOM (sólo para México), o Norma Oficial Mexicana

La información que se proporciona a continuación aparece en el dispositivo o dispositivos descritos en este documento, en cumplimiento de los requisitos de la Norma Oficial Mexicana (NOM):

Importador:

Dell México S.A. de C.V.

Paseo de la Reforma 2620 – 11º Piso

Col. Lomas Altas

11950 México, D.F.

Número de modelo reglamentario: P20S

Voltaje de entrada: 100 V CA–240 V CA

Corriente de entrada (máxima): 1.30 A

Frecuencia de entrada: 50 Hz–60 Hz

Voltaje de salida: 19.50 V CC

Corriente de salida: 2.31 A

© 2012 Dell Inc.

Dell™, the DELL logo, and XPS™ are trademarks of Dell Inc. Windows® is either a trademark or registered trademark of Microsoft Corporation in the United States and/or other countries.

Regulatory model: P20S | Type: P20S001

Computer model: XPS 9Q23

© 2012 Dell Inc.

Dell™, le logo DELL et XPS™ sont des marques de Dell Inc. Windows® est une marque ou une marque déposée de Microsoft Corporation aux États-Unis et/ou dans les autres pays.

Modèle réglementaire: P20S | Type: P20S001

Modèle de l'ordinateur: XPS 9Q23

© 2012 Dell Inc.

Dell™, das DELL logo und XPS™ sind Marken von Dell Inc. Windows® ist eine Marke oder eingetragene Marke der Microsoft Corporation in den USA und/oder anderen Ländern.

Modell: P20S | Typ: P20S001

Computermodell: XPS 9Q23

© 2012 Dell Inc.

Dell™, il logo DELL e XPS™ sono marchi di fabbrica di Dell Inc. Windows® è un marchio o un marchio registrato di Microsoft Corporation negli Stati Uniti e/o in altri Paesi.

Modello normativo: P20S | Tipo: P20S001

Modello computer: XPS 9Q23

تعد Dell™ و شعار Dell و XPS™ علامات تجارية لشركة Dell Inc. Dell و XPS™ علامات تجارية لشركة Dell Inc. Windows® علامة تجارية أو علامة تجارية مسجلة لشركة Dell Inc. Windows® علامة تجارية أو علامة تجارية مسجلة لشركة Dell Inc. Microsoft Corporation في الولايات المتحدة والبلدان الأخرى.

الطراز التنظيمي: P20S | النوع: P20S001

طراز الكمبيوتر: XPS 9Q23



Printed in China.

2012 - 10